

**Drop-in**  
**Sollevatore piatti da incasso riscaldato**  
**con cilindro singolo - diametro piatti**  
**180-300 mm**

ARTICOLO N° \_\_\_\_\_

MODELLO N° \_\_\_\_\_

NOME \_\_\_\_\_

SIS # \_\_\_\_\_

AIA # \_\_\_\_\_



**341166 (D33H)**

Sollevatore piatti da incasso  
riscaldato con cilindro  
singolo - diametro piatti  
180-300 mm

## Descrizione

### Articolo N° \_\_\_\_\_

Sollevatore piatti a due cilindri: ogni cilindro può ospitare fino a 50 piatti da 240 mm di diametro. Cilindro riscaldato: permette di mantenere caldi i piatti alla temperatura desiderata. I profili delle guide all'interno del sollevatore consentono di alloggiare piatti/contenitori di diverse forme.

## Caratteristiche e benefici

- Carrello distributore piatti riscaldato: permette di mantenere le piastre calde alla temperatura desiderata.
- CB e CE certificati da un ente terzo notificato.
- Progettato per essere installato a filo per una migliore pulibilità e adatto per realizzazioni dal design moderno.
- Di serie il prodotto viene fornito con termostato a controllo digitale che è in linea con le norme HACCP e fornisce un allarme visivo come avvertimento dell'aumento o della diminuzione delle temperature.
- I profili delle guide all'interno dei cilindri consentono di accogliere piatti/contenitori di diverse forme.
- Controllo preciso della temperatura e impostazione a 0,1°C.
- Carrello distributore piatti a un cilindro: ogni cilindro può ospitare fino a 50 piatti con diametro 300 mm.

## Costruzione

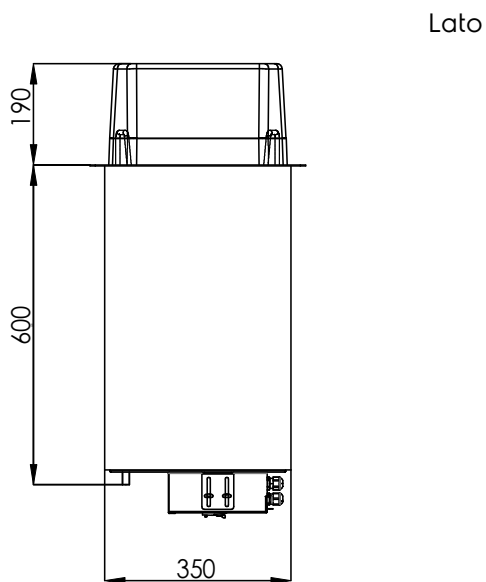
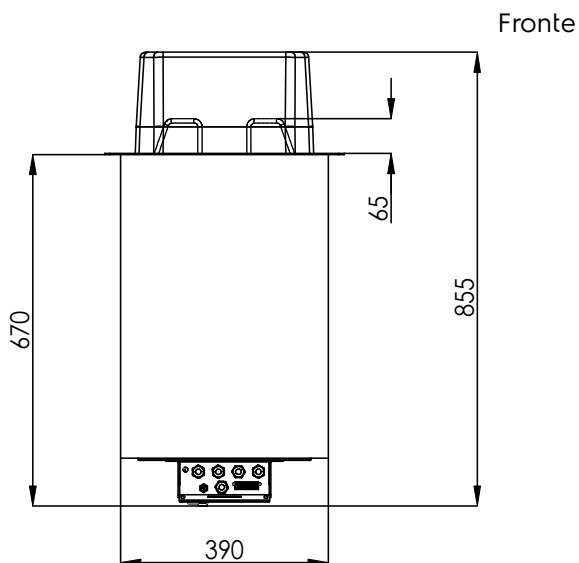
- Protezione dall'acqua IPx4.
- Controllo elettronico con visualizzazione della temperatura.

**Approvazione:** \_\_\_\_\_

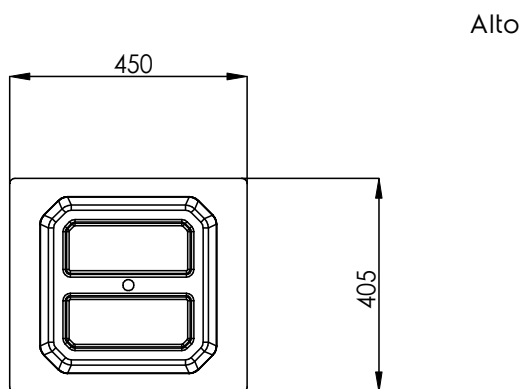


**Electrolux**  
PROFESSIONAL

**Drop-in**  
**Sollevatore piatti da incasso riscaldato con**  
**cilindro singolo - diametro piatti 180-300 mm**



El = Connessione elettrica



**Elettrico**

Tensione di alimentazione: 220-240 V/1N ph/50/60 Hz  
Potenza installata max: 0.8 kW

**Informazioni chiave**

Dimensioni esterne, larghezza: 405 mm  
Dimensioni esterne, profondità: 450 mm  
Dimensioni esterne, altezza: 855 mm  
Peso netto: 17 kg

**Drop-in**  
**Sollevatore piatti da incasso riscaldato con cilindro singolo - diametro**  
**piatti 180-300 mm**

L'azienda si riserva il diritto di apportare modifiche ai prodotti senza preavviso